

Comment préparer une solution de chlore à 0,5 % (haute concentration) à partir d'eau de javel

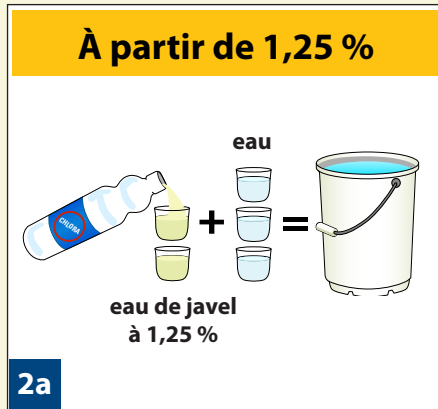
Utilisez la solution de chlore à 0,5 % (haute concentration) pour nettoyer et désinfecter les surfaces, objets et déversements de fluides corporels.

Préparez une nouvelle solution de chlore à 0,5 % (haute concentration) chaque jour. Jetez tout le reste de la solution du jour précédent.



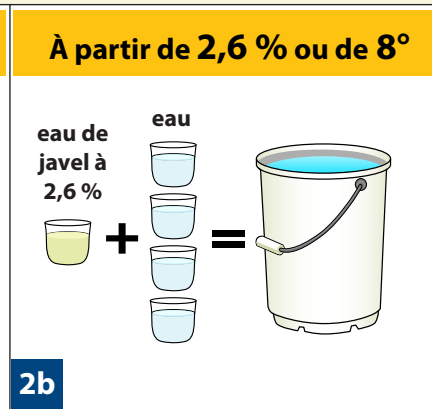
1

Assurez-vous de porter l'**EPI complémentaire**.



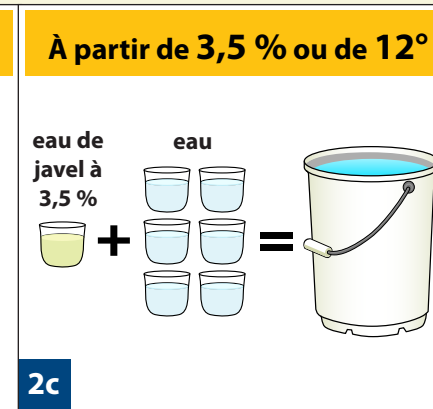
2a

Versez 2 portions d'eau de javel et 3 portions d'eau dans un seau. Répétez jusqu'à ce que le seau soit plein.



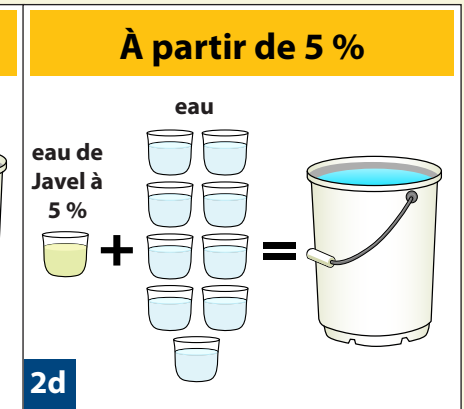
2b

Versez 1 portion d'eau de javel et 4 portions d'eau dans un seau. Répétez jusqu'à ce que le seau soit plein.



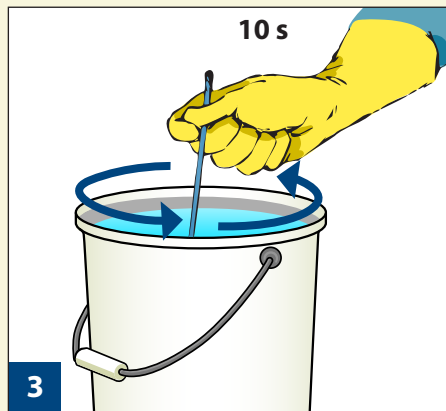
2c

Versez 1 portion d'eau de javel et 6 portions d'eau dans un seau. Répétez jusqu'à ce que le seau soit plein.



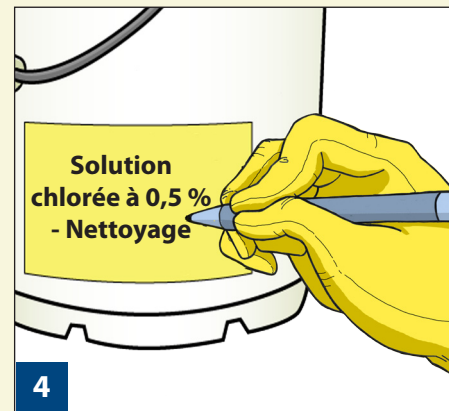
2d

Versez 1 portion d'eau de javel et 9 portions d'eau dans un seau. Répétez jusqu'à ce que le seau soit plein.



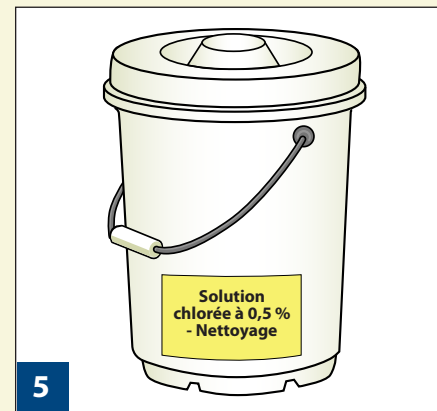
3

Mélangez bien pendant 10 secondes.



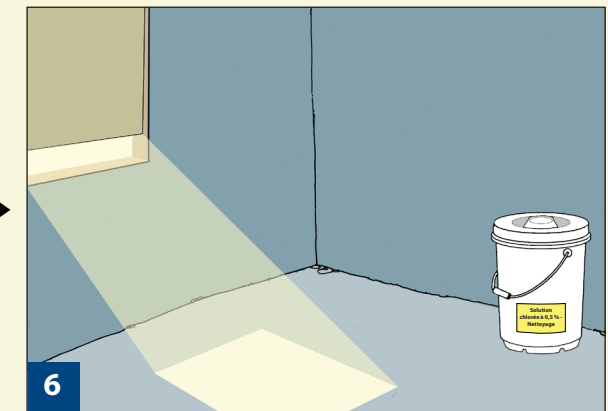
4

Étiquetez le seau « **Solution chlorée à 0,5 % - Nettoyage** »



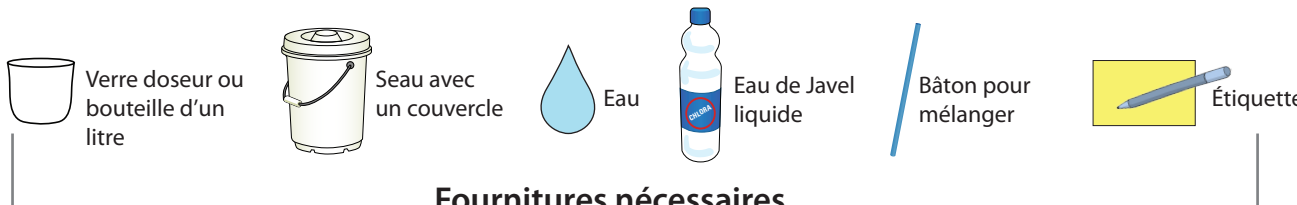
5

Couvrez le seau avec le couvercle.



6

Le garder à l'ombre. Ne laissez pas au soleil.



Fournitures nécessaires

AVERTISSEMENT

Ne PAS boire la solution de chlore.
Ne PAS mettre de solution de chlore dans la bouche ou les yeux.

