

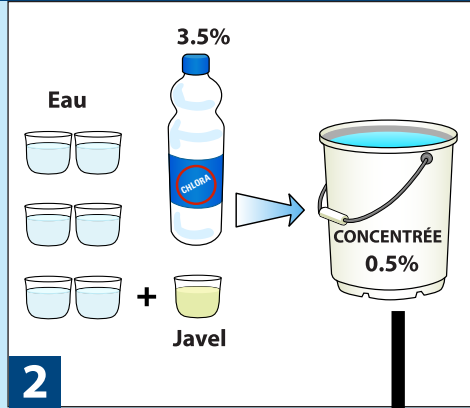
## Préparer une solution de nettoyage à partir d'eau de Javel à 3.5%

Utilisez l'eau de javel **CONCENTRÉE** pour nettoyer les planchers, latrines, tables, et tapis qui ont du sang, du vomi, le caca, le pipi, de la morve, du crachat, ou de la sueur. Faites une nouvelle quantité d'eau de javel **CONCENTRÉE** tous les jours.



1

Avant de commencer, mettez votre blouse, masque, écran facial, et deux paires de gants.



2

Mélangez 6 parties d'eau avec 1 partie d'eau de javel (3.5% de chlore) tous les jours.



3

Mettez l'eau de javel **CONCENTRÉE** sur un chiffon propre.

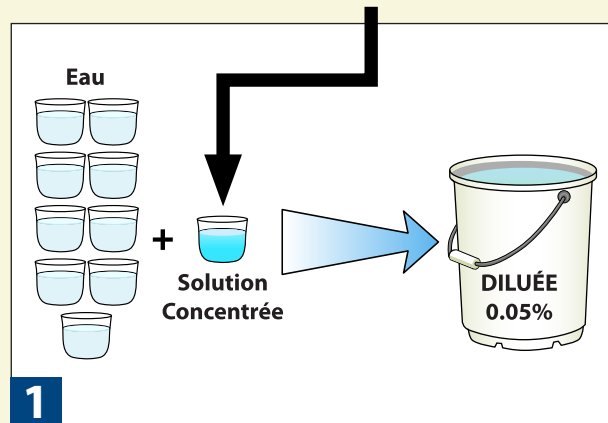


4

Placez le chiffon imbibé sur la surface souillée. Laissez reposer pendant 15 minutes. Ensuite nettoyez et jetez dans un sac poubelle.


## Préparer une solution d'eau de Javel pour le lavage des mains

Utilisez l'eau de javel **DILUÉE** pour vous laver les mains. Faites une nouvelle quantité d'eau de javel **DILUÉE** tous les jours.



1

Cette solution **DILUÉE** peut être faite en mélangeant 1 partie de solution **CONCENTRÉE** avec 9 parties d'eau chaque jour.



2

Utilisez l'eau de javel **DILUÉE** pour vous laver les mains.

NE buvez PAS l'eau de javel.  
NE mettez PAS l'eau de javel dans votre bouche ou vos yeux.

